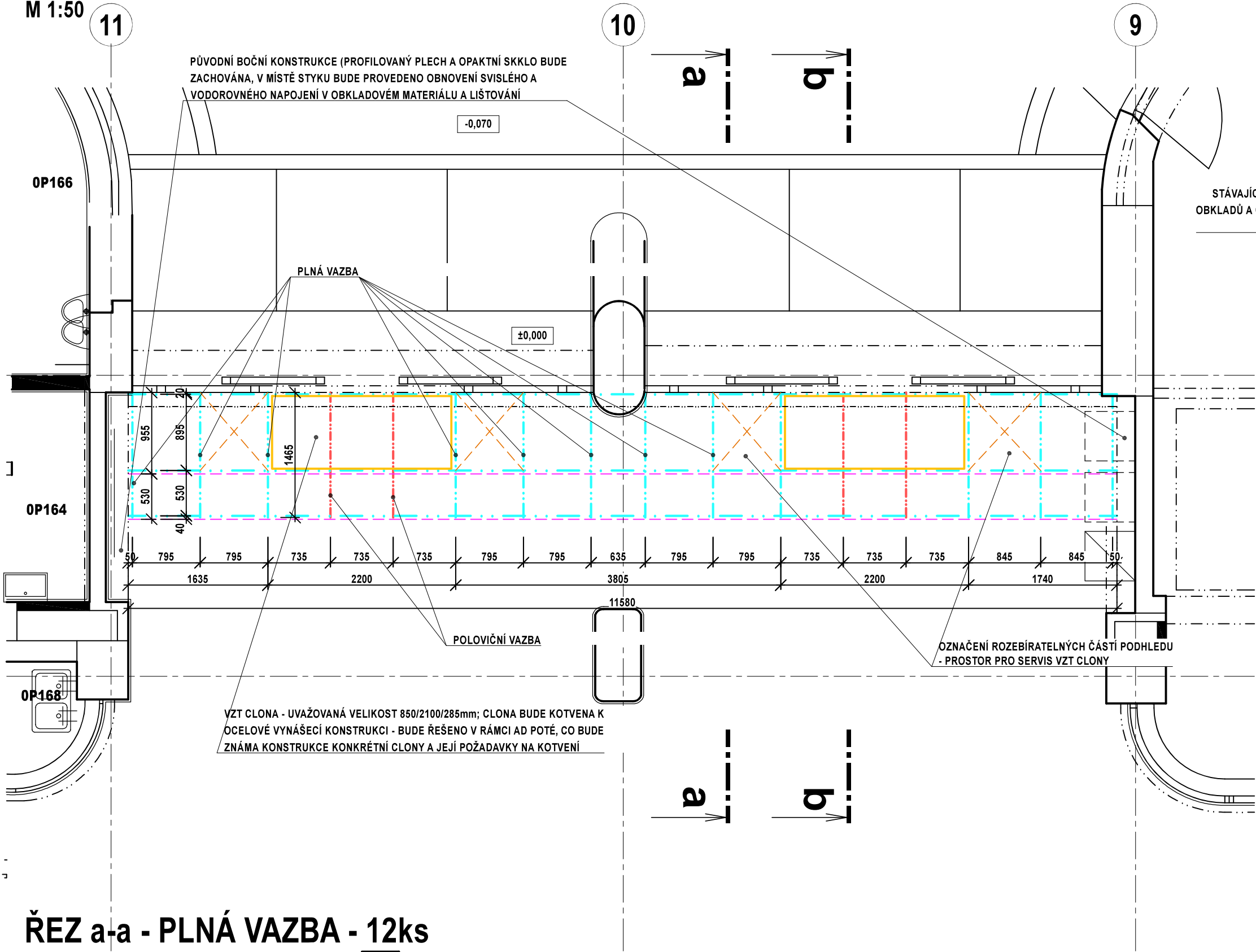


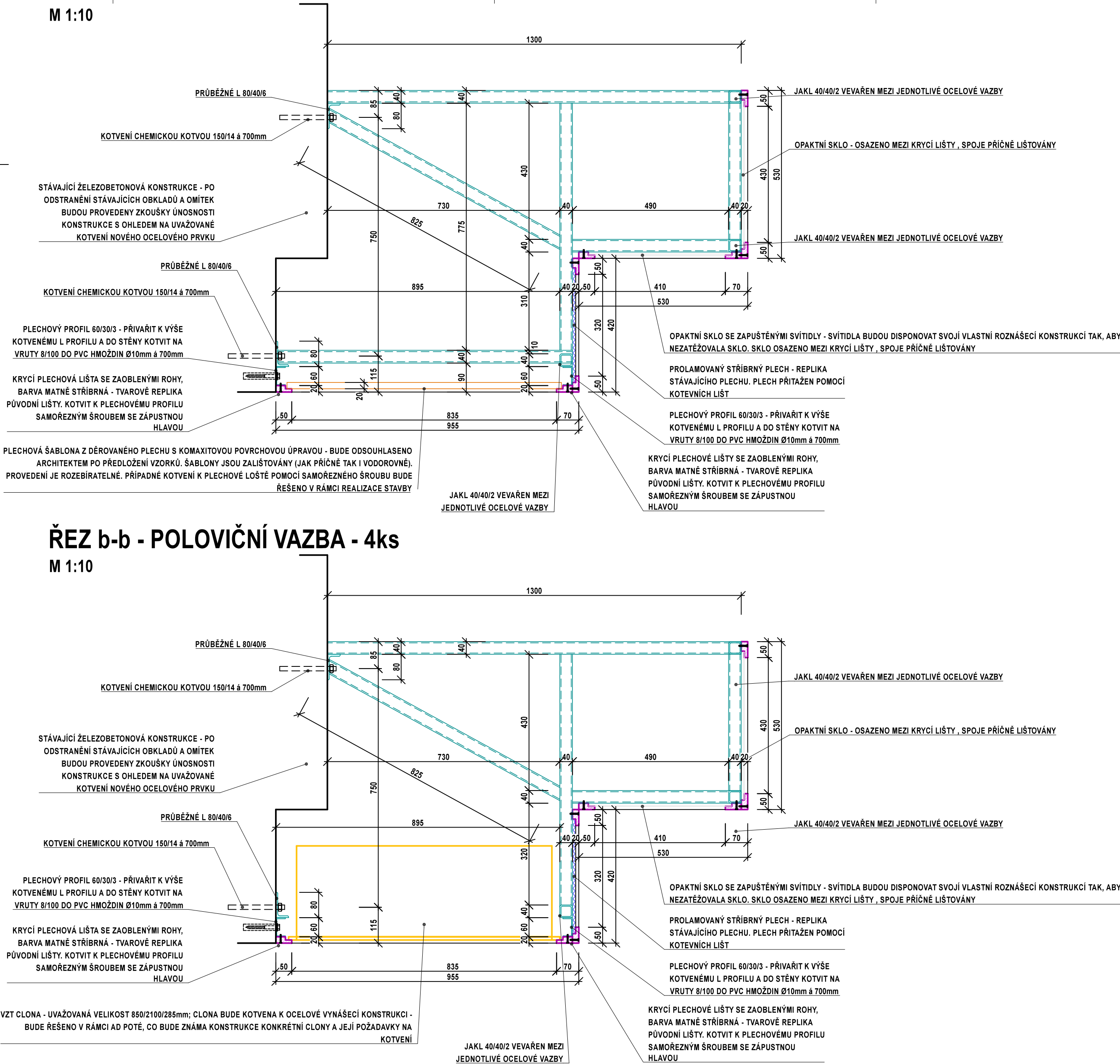
PŮDORYS - VÝŘEZ

M 1:50



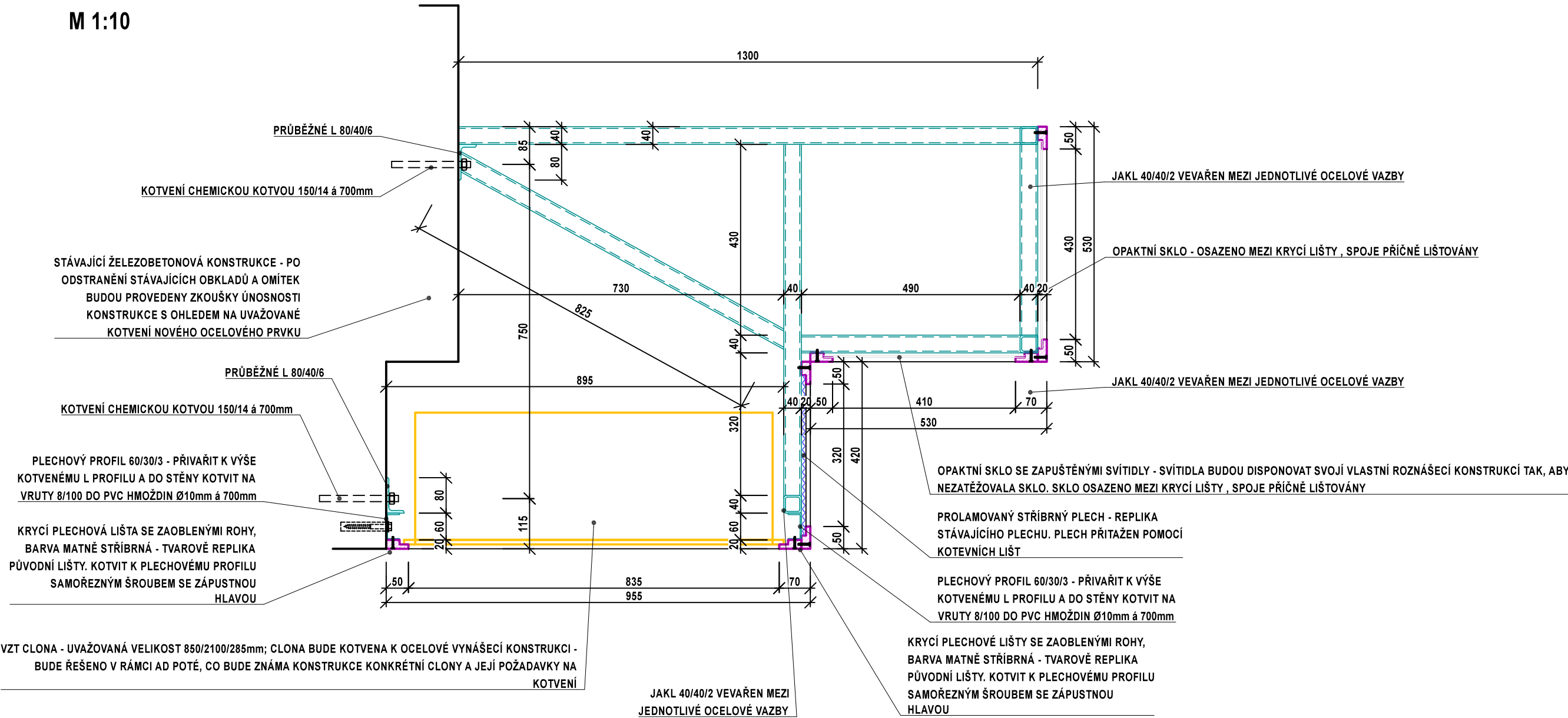
ŘEZ a-a - PLNÁ VAZBA - 12ks

M 1:10



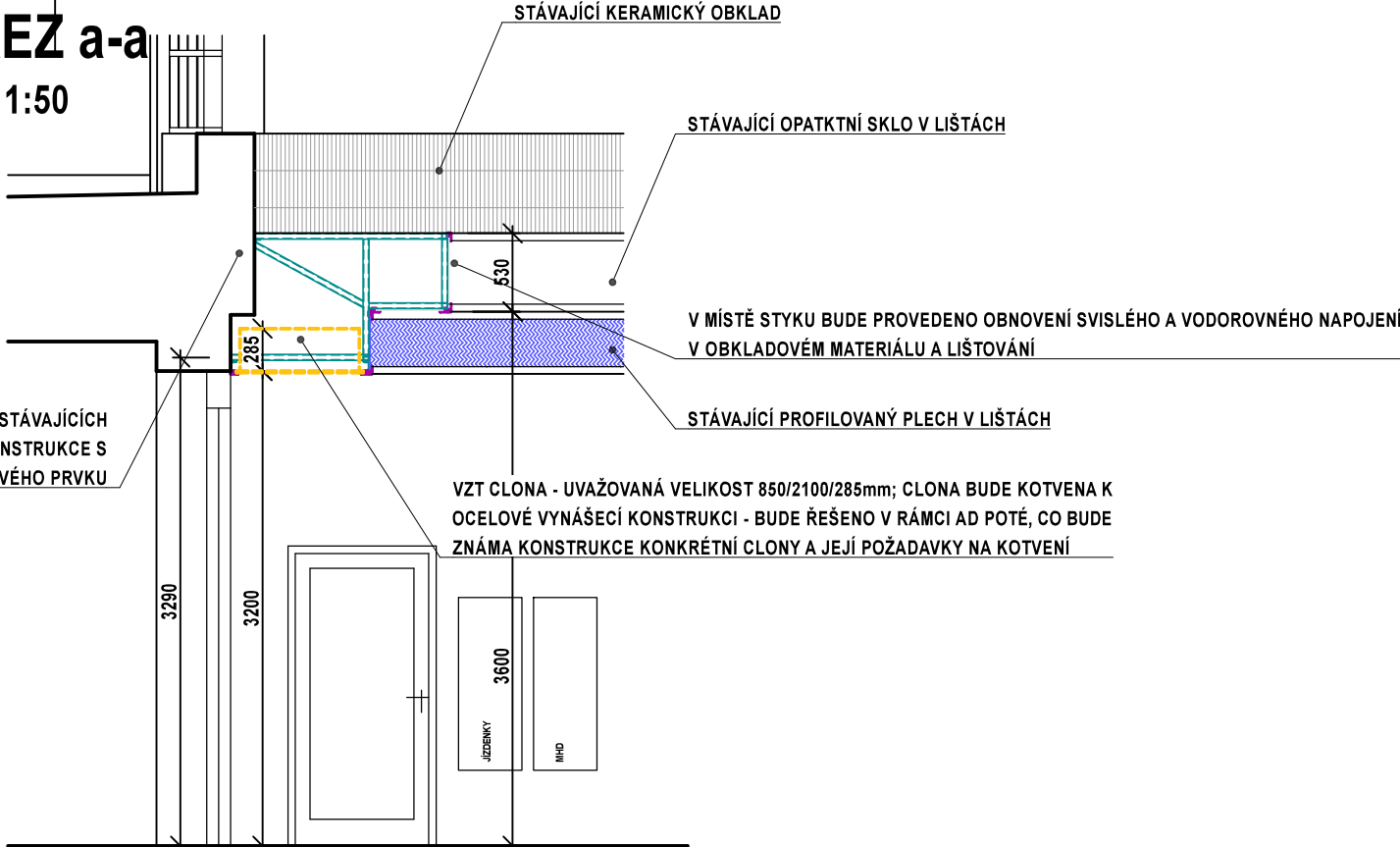
ŘEZ b-b - POLOVIČNÍ VAZBA - 4ks

M 1:10



ŘEZ a-a

M 1:50



POZNÁMKA:

- * SHODNĚ PROVEDENA KONSTRUKCE NAD VSTUPEM MEZI OSOU 1 - 3
- * SVARY BUDOU TYPU "V" č 2 A BUDOU ZABROUŠENY
- * TENTO VÝKRES NENAHRADUJE VÝROBNÍ DOKUMENTACI
- * VEŠKERÉ ROZMĚRY NUTNO OVĚRIT NA STAVBĚ PODLE SKUTEČNÉHO STAVU
- * NÁVRH JEDNOTLIVÝCH VIDITELNÝCH PRVKŮ BUDE ODSOUHLASEN ARCHITEKTEM A ZÁSTUPCEM NPÚ
- * OCELOVÉ PRVKY BUDOU OPATŘENY 2x SYNTETICKÝM NÁTĚREM S ANTIKOROZNÍM ÚČINKEM KOMBINUJÍCÍM BARIÉROVÝ A INHIBIČNÍ EFEKT (SPOJENÍ ZÁKLADNÍHO NÁTĚRU, MEZINÁTĚRU A VRCHNÍHO NÁTĚRU), KAŽDÝ NÁTĚR BUDE MIN. TL 120 MIKRONŮ. NÁTĚR BEZ DODATEČNÉHO ŘEDĚNÍ. ODSŤIN ČERNÝ RA 9005, POLOMATNÝ.

VÝPIS OCELI

NÁZEV	POPIS	POČET KS	DĚLKA (počet)		HMOTNOST	
			1KS	CELKEM	1bm(m2)	CELKEM
JAKL 40/40/2	HORNÍ PÁSNICE	16	1,30	20,80	2,38	49,59
JAKL 40/40/2	DOLNÍ PÁSNICE	12	0,94	11,28	2,38	26,89
JAKL 40/40/2	STŘEDNÍ DOLNÍ PÁSNICE	16	0,53	8,48	2,38	20,22
JAKL 40/40/2	STŘEDNÍ STOJKA	16	0,78	12,40	2,38	29,56
JAKL 40/40/2	KRAJNÍ STOJKA	16	0,43	6,88	2,38	16,40
JAKL 40/40/2	PŘÍČEL	16	0,85	13,60	2,38	32,42
JAKL 40/40/2	PROPOJENÍ MEZI VAZBAMI	3	11,50	34,50	2,38	82,25
L 80/40/6	PODĚLNÁ KOTVA NA STĚNĚ	2	11,60	23,20	5,41	125,51
U 60/30/3	PLECHOVÝ PROFIL	2	11,60	23,20	2,16	50,11
VLNITÝ PL.	REPLIKA STÁVAJÍCÍHO PLECHU - TL. 1,0mm; VÝŠKA 370mm	1	11,60	11,60	2,96	34,34
DĚR. PLECH	ŠABLONY Z DĚROVANÉHO PLECHU TL. 1mm, OKRAJE OHÝBANÉ: Š. 870mm	1	11,60	11,60	6,96	80,74
PLECH. LIŠTA	REPLIKA STÁVAJÍCÍCH LIŠT - TL. 1,0mm; R.Š. 200mm; VČETNĚ PŘÍČNÉHO LIŠTOVÁNÍ	1	126,00	126,00	1,60	201,60
CELKEM PRO JEDEN VÝROBEK (KG)						749,62
POČET VÝROBKŮ (KS)						2,00
CELKEM PRO VŠECHNY VÝROBKY (KG)						1499,25

Revize:

Datum:

Popis:

Podpis:

Datum:

Revize:

Datum:

Popis:

Podpis:

Datum:

Stavebník / investor:

Adresa:

Zástupce investora:

Adresa:

Správa železnic, státní organizace

Dlážděná 1003/1, 110 00 Praha 1

Stavební správa východ

Nerudova 773/1, 779 00 Olomouc

Zhotovitel díla:

Adresa:

Kontakt:

Zhotovitel části / objektu:

Adresa:

Kontakt:

Společnost "SEU + SP + PRŮDIN + SIEBTAL_VB PARDUBICE_DSP, PDPS"

Olšanská 2643/1a, 130 00 Praha 3

T: +420 477 012 250

E: info@sudop.eu

ATELIER 4, s.r.o.

Brzeňská 1724/29, 466 02 Jablonec nad Nisou

T: +420 483 311 561

E: info@atelier4.cz

Hlavní projektant (HIP):

Specialista:

ING. JANA PTÁČKOVÁ

Ing. arch. Veronika Halámová

Název stavby / akce:

Název části:

Název objektu:

Název přílohy:

Název dílčí části přílohy:

Odpovědný projektant:

Kraj:

Pardubický kraj:

Rekonstrukce výpravní budovy v žst. Pardubice - 2. etapa (hala, křídla)

Pozemní objekty budov

Výpravní budova - hala

Hala - architektonická stavební část

Zpracování přílohy:

Ing. Jiří Šmíd

Pardubice

Označení (S-kód):

Zakázka:

Označení část:

Číslo objektu / komplexu:

Číslo přílohy:

Stupeň dokumentace:

Smluvní datum zpracování:

S621700089

21-020.640

D.2.2.1

SO 61-71-11

2 . 090

PDPS

15.7.2023

Číslo:

Stavba:

Objekt:

Číslo:

Objekt:

Číslo:

S 6 2 1 7 0 0 0 8 9

P D P S

D 2 2 1 X

S O 6 1 7 1 1 1

X X X

2 0 9 0

0 0 0

DOCUMENT LIEBENIT POUŽÍVAT VE SVÉHLU PŘÍSLUŠNÉ SMLUVY O DÍLO. ŽÁDNÁ JEHO ČÁST NEMŮŽE BÝT DLE ZÁKONA č. 121/2000 Sb. KOPÍROVÁNÁ NEBO JINÝM ZPŮSOBEM ROZEBÍRÁNA. BEZ SOUHLASU SUDOP PRAHA s.r.o.